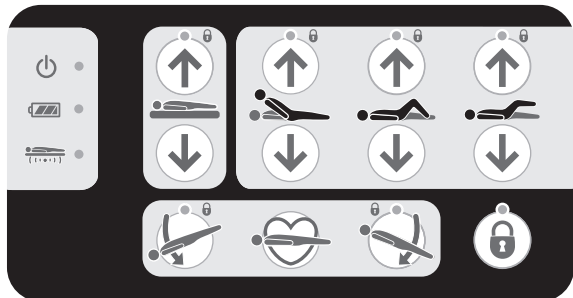


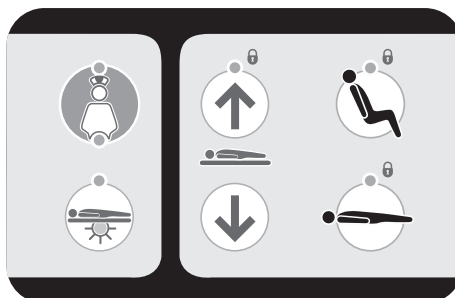
Система каркаса кровати Citadel




Панель управления для лица, осуществляющего уход



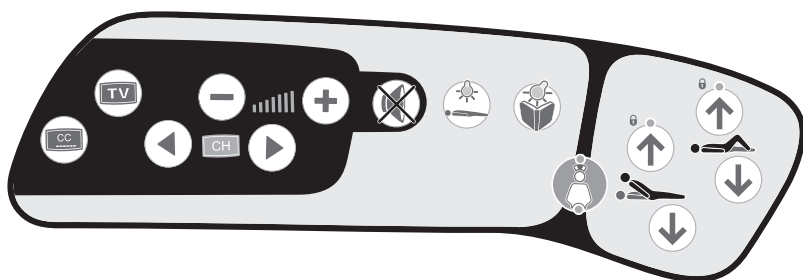
Панель управления медсестры



Пульт управления пациента



Панель управления пациента



- **Индикатор питания**
Светится зеленым, когда питание включено.



- **Индикатор состояния батареи**

- полностью заряжено
- заряжается
- разряжено



- **Индикатор системы защиты от заземления (AES)**
Светится красным: система AES активирована; необходимо устранить препятствия перед опусканием рамы.



- **Высота платформы**
Нажмите для подъема и опускания платформы.



- **Угол наклона секции спины**
Нажмите для подъема и опускания секции спины.



- **Секция бедер.** Нажмите для подъема и опускания секции бедер.

- **Секция голени**
Нажмите для подъема и опускания секции бедер.

- **Положение Тренделенбурга**
Нажмите, чтобы опустить головной конец платформы.

- **Обратное Тренделенбургу положение**
Нажмите, чтобы опустить ножной конец платформы.

- **Положение для СЛП (CPR)**
Нажмите, чтобы выровнять платформу матраса.

- **Блокировка функций**
Чтобы заблокировать/разблокировать функцию, нажмите кнопку, затем нажмите выбранные кнопки панели управления для лица, осуществляющего уход.
Горит желтым = заблокировано



Автокресло

Нажмите и удерживайте до требуемого изменения положения кресла (только на панели управления медсестры).



Опускание автокресла

Нажмите и удерживайте до возвращения кресла в плоское горизонтальное положение (только на панели управления медсестры).



Подкроватное освещение

(только на панели управления медсестры).



Вызов медсестры

Нажмите, чтобы попросить о помощи (функция доступна на некоторых моделях).



Лампа для чтения

Нажмите, чтобы включить свет (функция доступна на некоторых моделях).



Лампа для чтения: вкл/выкл

(функция доступна на некоторых моделях).



Звук: вкл/выкл (отключен)

(функция доступна на некоторых моделях).



Уменьшить громкость

(функция доступна на некоторых моделях).



Увеличить громкость

(функция доступна на некоторых моделях).



Переключить канал вниз

(функция доступна на некоторых моделях).



Переключить канал вверх

(функция доступна на некоторых моделях).



Телевизор: вкл/выкл

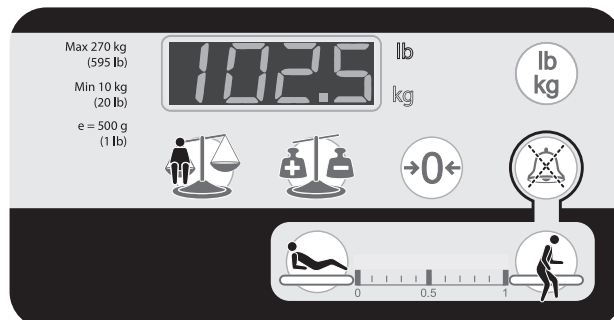
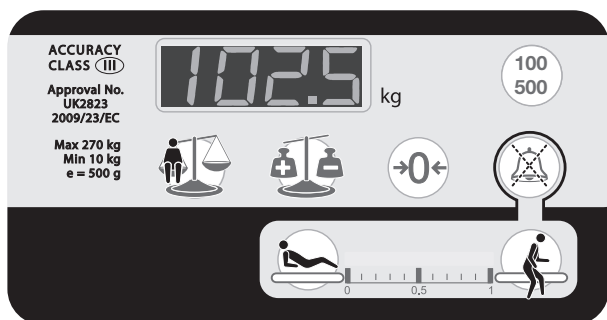
(функция доступна на некоторых моделях).



Субтитры: вкл/выкл

(функция доступна на некоторых моделях).

Панель управления весами



Панели весов (зависят от страны)



Нуль

Нажмите для сброса системы взвешивания при первой установке кровати и перед использованием кровати для нового пациента.



Автокомпенсация (тарирование)

Нажмите при размещении предметов на кровати или снятии предметов с нее без влияния на отображаемый вес пациента.



Вес

Нажмите для отображения веса.



Выбор дисплея веса (разрешения)

Нажмите, чтобы округлять до ближайших 100 г или 500 г.



Выбор единиц измерения

Нажмите, чтобы выбрать единицы измерения веса.

Порог определения движения пациента

Индикатор показывает выбранную чувствительность к движениям пациента.



В медкровать

Нажмите, чтобы включить/отключить систему определения движения пациента и увеличить чувствительность системы.



Отсутствие

Нажмите, чтобы включить/отключить систему определения движения пациента и уменьшить чувствительность системы.



Кнопка отключения звука VariZone™

Нажмите, чтобы отключить тревожный сигнал о покидании кровати на три минуты.